

■ GEBERIT

Bellezza nel flusso.

Canale e sifone Geberit Uniflex
per docce a filo del pavimento.



Geberit Uniflex.

Lasciar scorrere l'acqua. Il suo percorso rimane comunque da spianare.


Doccia con scarico a filo del pavimento.

Le coperture di attraente design sono disponibili nelle esecuzioni in acciaio inossidabile spazzolato, in acciaio inossidabile smaltato di colore bianco e fornibili con un telaio per un design creativo individuale. I canali Geberit Uniflex per docce esistono nelle seguenti varianti: modello per posa all'interno del locale o modello per posa a parete del locale. Ambedue le varianti sono fornibili in 6 lunghezze (70, 80, 90, 100, 110 e 120 cm).

Scarico garantito

I due sifoni combinati con il tubo di scarico garantiscono un deflusso efficace e sicuro. Il deflusso di scarico comporta 0,8 litri al secondo. L'altezza minima del corpo del canale è di 100 mm. Il canale permette, durante la posa, di aggiustare l'altezza, la pendenza, l'accostamento alla giunzione, allo spessore e al reticolo delle varie piastrelle. Il disaccoppiamento totale dal rumore e delle possibili tensioni

meccaniche dalla pavimentazione in beton con il canale, dona al locale bagno-doccia un'atmosfera di tranquillità e di sicurezza. Gli scarichi sono facilmente accessibili per gli interventi di pulizia.



↑ Uniflex – Canale per scarico doccia modello per posa a parete del locale



↑ Uniflex – Canale per scarico doccia modello per posa all'interno del locale



↑ Pulizia veloce dei sifoni con parte estraibile

Sifone per docce a filo del pavimento.


Il sifone Uniflex per docce a filo del pavimento viene impiegato nell'ambiente privato come pure nei locali doccia di utilizzo pubblico o semipubblico. Il suo impiego è ideale nei locali doccia di costruzione senza ostacoli e nelle docce previste per utenti di sedie a rotelle.

Sei design individuali

Geberit, con le sei griglie di design, offre per la configurazione di locali doccia con scarico a filo del pavimento, molte soluzioni eleganti ed estetiche. Il telaio e la griglia sono di acciaio inossidabile. Per l'impiego nei locali doccia di utilizzo pubblico c'è

a disposizione una variante delle griglie di acciaio inossidabile, una griglia avvitabile.


Il sifone con la sua forma ideale per l'autopulizia e ottimale tecnica di deflusso, con un'altezza di ristagno di 15 mm scarica 0,45 litri al secondo garantendo un'ottima prestazione.



↑ Griglia design Classico



↑ Griglia design Rotondo



↑ Griglia design Trend



↑ Griglia design Quadrato



↑ Griglia design purista Quadrato



↑ Griglia design purista Cerchio

Geberit Distribuzione SA
Neue Jonastrasse 59
8640 Rapperswil

T +41 55 221 61 11
F +41 55 212 42 69
sales.ch@geberit.com

→ www.geberit.ch