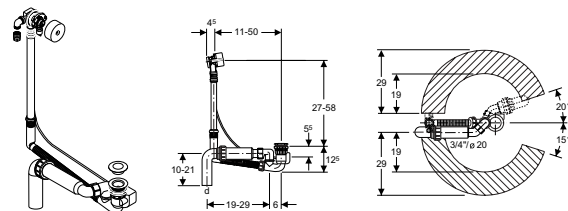


**Garniture d'entrée et d'écoulement de baignoires FilEx CEN avec vidage excentrique**

Exécution de base sans set de montage final, avec soupape d'écoulement chromée Rg 48x1/8", soupape de trop-plein flexible, siphon avec tubulure de départ mobile et coude de raccordement Ø 56, matériel d'étanchéité, garde d'eau 50 mm. Avec entrée d'eau réglable et équerre de raccordement mobile, filetage extérieur 3/4".

d	KL	VA	Couleur	USGBS	No. Art.
56	65	0.9-1.1	chromé	851 031	150.708.00.1



**Garniture d'entrée et d'écoulement de baignoires FilEx CEN avec vidage excentrique**

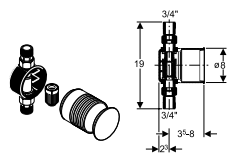
Exécution de base sans set de montage final, avec soupape d'écoulement chromée Rg 48x1/8", soupape de trop-plein flexible, siphon avec tubulure de départ mobile et coude de raccordement Ø 56, matériel d'étanchéité, garde d'eau 50 mm. Avec entrée d'eau réglable et équerre de raccordement mobile, filetage extérieur 3/4".

d	KL	VA	VÜ	Couleur	USGBS	No. Art.
56	85	0.9-1.1	0.6	chromé	851 032	150.709.00.1



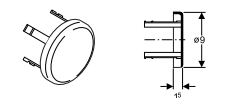
**Set de montage final**  
pour garniture d'entrée et d'écoulement de baignoires FilEx CEN avec vidage excentrique Rg 48x1/8", comprenant le mousseur, la rosace de trop-plein et le bouchon.

Couleur	USGBS	No. Art.
chromé	851 033	150.426.21.1



**Dispositif d'interruption encastré pour tuyau**  
pour garniture d'entrée et d'écoulement de baignoires FilEx CEN avec vidage excentrique, avec raccord 3/4", dispositif de rinçage, boîtier mural avec prolonge et cape de protection.

USGBS	No. Art.
851 034	150.808.00.1



**Cape de fermeture**  
pour le montage final, pour dispositif d'interruption encastré pour tuyau.

Couleur	USGBS	No. Art.
chromé	851 035	150.809.21.1

Abréviation	Unité de mesure	Désignation
d	mm	Diamètre extérieur
KL	cm	Longueur du câble
Ø	mm	Diamètre extérieur
Rg	mm	Filetage rond
USGBS		Union Suisse des Grossistes de la Branche Sanitaire
VA	l/s	Débit d'écoulement
VÜ	l/s	Débit du trop-plein

# Garniture d'entrée et d'écoulement de baignoires FilEx

La manière décente de remplir la baignoire

# Garniture d'entrée et d'écoulement de baignoires FillEx

Un pôle d'attraction fort discret




L'entrée d'eau pour les baignoires est devenue plus simple avec la garniture d'entrée et d'écoulement FillEx. Les avantages se situent dans l'arrivée d'eau intégrée directement dans le trop-plein de la baignoire. Ceci permet un remplissage rapide et silencieux de la baignoire. La garniture FillEx allie la forme et la fonction ainsi que le style et le confort en une unité parfaite. A l'avenir, vous remplirez votre baignoire de manière différente!

## Base excellente

La garniture de baignoire FillEx est construite sur la base de la garniture de baignoire éprouvée CEN avec vidage excentrique, laquelle se distingue par les avantages suivants:

- ① tête flexible
- ② sécurité contre la torsion du tirage à câble
- ③ entrée de la soupape vissée de part en part
- ④ le principe du contre courant empêche les gargouillements
- ⑤ coude de départ en PE



## Complément

Dispositif d'interruption encastré pour tuyau avec cape de protection

## Montage rapide

L'équerre emboîtable permet un montage simple et efficace de la conduite d'eau.

## Elaboration détaillée

Le mousseur orientable et remplaçable permet un montage précis de l'arrivée d'eau dans la baignoire.

