

Geberit Vertriebs AG
Neue Jonastrasse 59
8640 Rapperswil

T 055 221 61 11
F 055 212 42 69

→ sales.ch@geberit.com
→ www.geberit.ch

 **GEBERIT**

Aspirazione degli odori integrata.

Geberit DuoFresh



CHI04.11 © by Geberit Vertriebs AG

Nuovo

**KNOW
HOW
INSTALLED**

Elementi di installazione Geberit con funzione supplementare.

I problema degli odori in bagno può essere risolto in molti modi, i quali però per lo più non convincono appieno. Con Geberit potete proporre alla vostra clientela un nuovo elemento per WC con aspiratore dell'aria viziata integrato. L'installazione è semplice esattamente come è ormai consuetudine per i sistemi Geberit Duofix e GIS. L'innovazione di Geberit DuoFresh sta nell'aspirazione degli odori fastidiosi direttamente nel vaso di ceramica, che viene pulito con l'aiuto di un filtro di carbone attivo integrato nella placca di comando, e nuovamente soffiato con un getto dolce di aria pulita lateralmente accanto alla placca di comando. Con l'aiuto di questa tecnologia, Geberit DuoFresh funziona indipendentemente dall'aerazione del locale o dall'alimentazione dell'aria esterna. Questo sistema aiuta inoltre a risparmiare energia, specialmente nella stagione fredda.



Aria fresca in sole tre mosse.



Geberit DuoFresh aspira l'aria direttamente nella ceramica WC, rendendolo nuovamente pulito. L'intero sistema è integrato negli ormai noti sistemi Geberit, ampliandoli in tutta semplicità e comodità.

Aspirazione dell'aria viziata integrata: gli installatori possono ora offrire un'innovazione che sarà sicuramente apprezzata dalla clientela.

Costruzione grezza

Procedere con l'installazione esattamente come per il Geberit Duofix o per gli elementi per WC GIS. Collegare l'attacco dello scarico e quello dell'acqua di risciacquo. Realizzare l'alimentazione elettrica all'elemento d'installazione del WC.

Piastrelle

Una volta pannellata e piastrellata la parete di installazione, sarà possibile montare la placca di comando Geberit Sigma40 con l'unità funzionale completa.

Costruzione finita

Mettere in funzione la cassetta di risciacquo come d'abitudine. Dopodiché montare l'unità di aspirazione in dotazione e collegare l'alimentazione elettrica. Montare la placca di comando Sigma40 e inserire il filtro. Geberit DuoFresh è ora pronto per l'uso.


Per maggiori informazioni sull'installazione di Geberit DuoFresh consultare il sito

→ www.geberit.ch/duofresh

1 Montare il Duofix



2 Posare le piastrelle



3a Rimuovere la protezione per cantiere dell'apertura d'accesso



3b Allacciare la corrente



3c Installare l'unità di aspirazione



3d Inserire il filtro di carbone attivo



3e Chiudere la placca: finito!

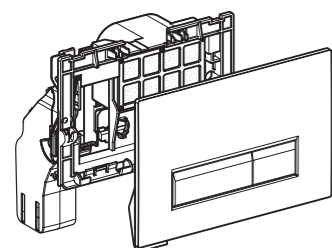


Componenti affidabili.

Per Geberit DuoFresh avete bisogno di uno speciale elemento d'installazione per WC con canale di aspirazione già montato di fabbrica.

Detti elementi d'installazione per WC fanno parte dei sistemi Geberit Duofix e Geberit GIS, dall'affidabilità ormai comprovata.

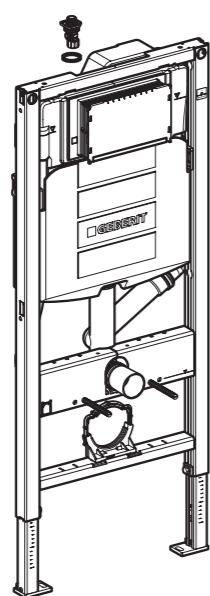
L'unità di aspirazione con filtro è compresa nella placca di comando Sigma40. L'integrazione di questo componente sul relativo elemento d'installazione per WC è possibile in ogni momento.



Set complementare con placca di comando Sigma40

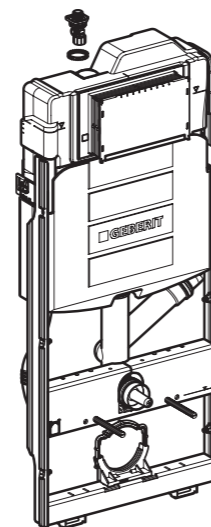
→ 115.600.KQ.1

Unità di aspirazione con filtro, apertura di introduzione per pietre igienizzanti per cassette di risciacquo e placca di comando colore bianco con tasti in alluminio spazzolato



Geberit Duofix elemento d'installazione per WC adatto per DuoFresh

→ 111.359.00.5



Geberit GIS elemento d'installazione per WC adatto per DuoFresh

→ 461.359.00.5

Vantaggi che contano.

I vantaggi per voi

- montaggio semplicissimo grazie ai sistemi Geberit di comprovata efficacia
- know-how pluriennale di Geberit nell'aspirazione degli odori per il sistema Geberit Aqua-Clean
- non è necessario il collegamento ad un impianto di aerazione

Vantaggi per i vostri clienti

- efficace, silenzioso e pressoché invisibile
- fa risparmiare energia: aria fresca senza dispersione calorica dovuta alle finestre aperte, e senza l'impiego di comuni sistemi di estrazione dell'aria viziata in bagno
- possibilità di integrazione successiva grazie alla struttura modulare
- libertà di scelta della ceramica WC
- massima semplicità di impiego con un solo tasto
- comodo accesso all'apertura di introduzione per pietre igienizzanti per cassette di risciacquo e al filtro di carbone attivo sostituibile