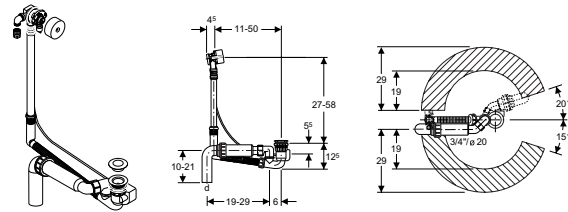


FillEx Badewannen-Zu- und Ablaufgarnitur CEN mit Exzenterbetätigung

Grundausführung ohne Fertigbau-Set, mit verchromtem Ablaufventil Rg 48x1/8", flexiblem Überlaufventil, drehbarem Siphonabgangsrohr mit Anschlussbogen Ø 56 und Dichtungsmaterial, Wasserstand 50 mm. Mit verstellbarem Wassereinlauf und drehbarem Wasseranschlusswinkel 3/4" AG.

d	KL	VA	Farbe	SGVSB	Art.-Nr.
56	65	0.9-1.1	verchromt	851 031	150.708.00.1



FillEx Badewannen-Zu- und Ablaufgarnitur CEN mit Exzenterbetätigung

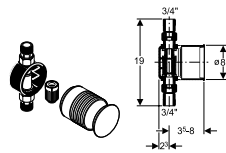
Grundausführung ohne Fertigbau-Set, mit verchromtem Ablaufventil Rg 48x1/8", flexiblem Überlaufventil, drehbarem Siphonabgangsrohr mit Anschlussbogen Ø 56 und Dichtungsmaterial, Wasserstand 50 mm. Mit verstellbarem Wassereinlauf und drehbarem Wasseranschlusswinkel 3/4" AG.

d	KL	VA	VÜ	Farbe	SGVSB	Art.-Nr.
56	85	0.9-1.1	0.6	verchromt	851 032	150.709.00.1



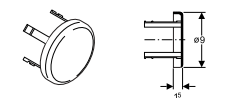
Fertigbau-Set
für FillEx Badewannen-Zu- und Ablaufgarnitur CEN mit Exzenterbetätigung Rg 48x1/8", bestehend aus Perlator, Überlaufrosette und Ventilkegel.

Farbe	SGVSB	Art.-Nr.
verchromt	851 033	150.426.21.1



UP-Rohrunterbrecher
für FillEx Badewannen-Zu- und Ablaufgarnitur CEN mit Exzenterbetätigung, mit Anschlussverschraubung 3/4" Spül-einsatz, Wanddose und Verlängerung, Schutzkappe.

SGVSB	Art.-Nr.
851 034	150.808.00.1



Abdeckung
für Fertigmontage, zu UP-Rohrunterbrecher.

Farbe	SGVSB	Art.-Nr.
verchromt	851 035	150.809.21.1

Abkürzung	Mass-einheit	Bezeichnung
d	mm	Aussendurchmesser
KL	cm	Kabellänge
Ø	mm	Aussendurchmesser
Rg	mm	Rundgewinde
SGVSB		Schweizerischer Grosshandelsverband der Sanitären Branche
VA	l/s	Ablaufleistung
VÜ	l/s	Überlaufleistung

FillEx Badewannen-Zu-/Ablaufgarnitur

Die dezente Art der Badewannenfüllung

FillEx Badewannen-Zu-/Ablaufgarnitur

Ein Blickfang von dem man wenig hört




Der Wassereinlauf für Badewannen ist jetzt einfacher mit der FillEx Zu- und Ablaufgarnitur. Die Vorteile liegen im Wasserzulauf, der direkt in den schön gestalteten Überlauf der Wanne integriert ist. Dies ermöglicht ein schnelles und vor allem geräuscharmes Füllen der Badewanne. Der Blickfang FillEx verbindet Form und Funktion sowie Design und Komfort zu einer perfekten Einheit. Füllen Sie die Badewanne in Zukunft einfach mal anders!

Gute Basis

Die FillEx Wannengarnitur baut auf der bewährten Badewannen-Ablaufgarnitur CEN mit Exzenterbetätigung auf, welche durch folgende Vorteile überzeugt:

- ① flexibler Kopf
- ② verwindungssicherer Kabelzug
- ③ durchgehend verschraubter Ventileinlauf
- ④ Gegenstromprinzip hemmt Gurgelgeräusche
- ⑤ Abgangsbogen in PE



Schnell montiert

Der steckbare Winkel ermöglicht eine einfache und effiziente Montage der Wasserleitung.

Durchdacht bis ins Detail

Der schwenkbare und auswechselbare Perlator ermöglicht eine passgenaue Montage des Einlaufs in die Badewanne.

Zusatz

UP-Rohrunterbrecher mit Abdeckung

