

Geberit Vertriebs AG  
Neue Jonastrasse 59  
8640 Rapperswil

T +41 55 221 61 11  
F +41 55 212 42 69

→ [sales.ch@geberit.com](mailto:sales.ch@geberit.com)  
→ [www.geberit.ch](http://www.geberit.ch)

■ GEBERIT

# Geruchs- absau- gung integriert.

Geberit DuoFresh

Neu

KNOW  
HOW  
INSTALLED

# Geberit Installationselemente mit Zusatzfunktion.

Geruch im Bad ist ein Problem, für das es viele Lösungsansätze gibt. Die meisten überzeugen nicht. Mit Geberit können Sie Ihren Kunden neu ein WC-Element mit integrierter Geruchsabsaugung anbieten. Die Installation ist ebenso einfach, wie Sie es schon von Geberit Duofix und GIS kennen. Die Innovation von Geberit DuoFresh besteht in der Absaugung störender Gerüche direkt in der Keramikschüssel. Diese werden mit Hilfe eines in der Betätigungsplatte integrierten Aktivkohlefilters gereinigt und seitlich neben der Betätigungsplatte wieder ausgeblasen. Mit Hilfe dieser Technik funktioniert Geberit DuoFresh unabhängig von Raum-entlüftungen oder Zufuhr von Aussenluft. Gerade in der kalten Jahreszeit lässt sich so auf leichte Weise Energie sparen.



# Frische Luft – In nur drei Schritten.



Geberit DuoFresh saugt die Luft direkt in der WC-Keramik an und gibt sie gereinigt wieder ab. Das ganze System ist in bekannte Geberit Systeme integriert und erweitert diese komfortabel ohne viel Aufwand.

**Geruchsabsaugung integriert:**  
Als Installateur können Sie eine Innovation anbieten, die sich auch für Ihre Kunden rechnet.

#### Rohbau

Gehen Sie bei der Installation vor, wie Sie es vom Einbau der Geberit Duofix oder GIS WC-Elemente gewohnt sind. Schliessen Sie den Ab- und Spülwasseranschluss an. Anschliessend stellen Sie die Stromversorgung zum WC-Element her.

#### Fliesen

Sobald die Installationswand beplankt und gefliest ist, können Sie die Betätigungsplatte Geberit Sigma40 Betätigungsplatte mit der kompletten Funktionseinheit montieren.


#### Fertigbau

Nehmen Sie den Spülkasten wie gewohnt in Betrieb, wie Sie es immer tun. Danach setzen Sie die mitgelieferte Absaugeinheit ein und schliessen die Stromversorgung an. Montieren Sie die Geberit Sigma40 Betätigungsplatte und setzen Sie den Filter ein. Geberit DuoFresh ist einsatzbereit!



1 Duofix montieren

2 Beplanken und Fliesen verlegen



3a Bauschutz entfernen



3b Strom anschliessen



3c Absaugeinheit einsetzen



3d Befestigungsrahmen montieren und Aktivkohlefilter einsetzen



3e Platte schliessen – fertig

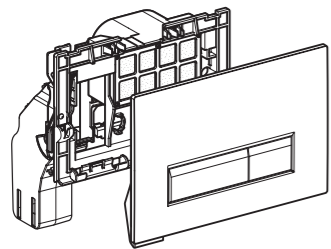
Mehr über die Installation von Geberit DuoFresh erfahren Sie auf

→ [www.geberit.ch/duofresh](http://www.geberit.ch/duofresh)

# Komponenten, die Ihnen vertraut sind.

Für Geberit DuoFresh benötigen Sie ein spezielles WC-Element mit bereits werkseitig montiertem Absaugungskanal. Solche WC-Elemente gibt es als vertraute Systeme Geberit Duofix und Geberit GIS.

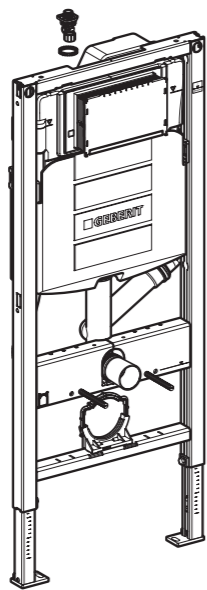
Die Absaugeinheit mit Filter ist der Sigma40 Betätigungsplatte beigelegt. Bei Montage des entsprechenden WC-Elements ist eine Nachrüstung jederzeit möglich.



Fertigbauset mit Sigma40 Betätigungsplatte

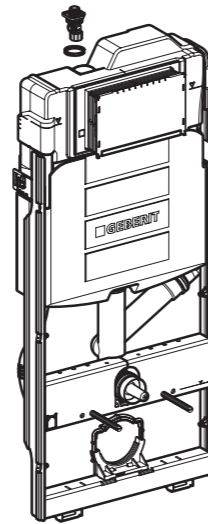
→ 115.600.KQ.1

Absaugeinheit mit Filter, Einwurf für Spülkastensteine und Betätigungsplatte in Weiss mit mit aluminiumgebürsteten Tasten.



Geberit Duofix WC-Element, geeignet für DuoFresh

→ 111.359.00.5



Geberit GIS WC-Element, geeignet für DuoFresh

→ 461.359.00.5

# Vorteile, die sich auszahlen.

## Vorteile für Sie

- Einfachste Montage dank bewährter Geberit Systeme
- Langjähriges Know-how von Geberit mit Geruchsabsaugung bei Geberit AquaClean
- Kein Anschluss an eine Raumentlüftung notwendig

## Vorteile für Ihre Kunden

- Wirkungsvoll, geräuscharm und nahezu unsichtbar
- Energiesparend: frische Luft ohne Wärmeverlust durch offene Fenster oder gängige Abluftlüftungssysteme in Bädern
- Spätere Nachrüstbarkeit dank modularem Aufbau
- Freie Wahl der WC-Keramik
- Einfachste Bedienung mit nur einer Taste
- Bequemer Zugang zum Einwurf für Spülkastensteine und zum austauschbaren Aktivkohlefilter